

A large, dark grey, stylized graphic on the left side of the page, resembling a stylized letter 'F' or a similar geometric shape with a curved top and bottom, and a central vertical element with a square cutout.

Colocaciones de Fideicomisos Financieros

Informe Semanal






Del 26 al 29 de Noviembre

ÍNDICE





En el presente Informe encontrarán:

	Slide
- Detalle de los Fideicomisos Financieros colocados en las últimas cuatro semanas.....	1
- Curva mensual de rendimiento de los bonos senior de los Fideicomisos Financieros.....	2
- Curva semanal de rendimiento de los bonos senior de los Fideicomisos Financieros.....	3

Informe de colocaciones Evolución de tasas de interés

2018	Particip. First/ Z&A	Fecha de Colocación	Monto Autorizado (Millones)	Monto VDF A	Duration VDF A	Tipo de Tasa	Cupón VDF Clase A (TNA)	Calificación		PyMe	Tasa/ Margen de corte	Tasa de Rendim. Esperado	TNA Rendim. Esperado	Oferta realizada/ Valores ofrecidos	Agentes Colocadores
Colocaciones últimas 4 semanas															
Tarjeta Elebar XXIV		05/11/18	114,3	75,7	5,1	V	B+3%(36%-46%)	FixScr S.A.	A1+	PyMe	70,80%	88,80%	65,26%	1,00	Cohen - B Mariva - Rosental - First Capi. Mark. S.A.
Credinet II		07/11/18	139,6	53,1	5,1	V	B+2%(27%-37%)	FixScr S.A.	AA	-	79,50%	94,47%	68,39%	1,00	Ag. Neg. Merc. Arg. Val. - BACS - Cohen - Max Val. S.A.
Tarjeta Actual XXVII		07/11/18	106,1	63,6	6,4	V	B+3%(30%-38%)	S&P	AA+	PyMe	70,48%	89,32%	65,56%	1,21	Estruc. y Mandat. - B Mariva - BACS - Pte Hnos
Ribeiro minicréditos 5		08/11/18	326,0	195,6	2,6	V	B+2,5%(30%-45%)	FixScr S.A.	AAA	-	57,50%	89,65%	65,74%	1,41	B Patagonia
Best Consumer Directo III		13/11/18	200,0	132,7	3,9	V	B+3%(27%-39%)	FixScr S.A.	AAA	-	74,91%	95,19%	68,78%	0,69	BST - BACS - B Hip - Macro Sec - B Mariva
Sucrédito XVIII		13/11/18	265,5	221,0	6,0	V	B+1%(36%-48%)	S&P	AAA	-	69,00%	87,83%	64,72%	1,18	B Val - INTL
Crescere V		15/11/18	USD 36,2	USD 29,2	1,0	F	5,11%	FixScr S.A.	AAA	-	5,11%	5,11%	4,99%	1,72	B Gal - B Prov Bs As
Megabono Crédito 196		16/11/18	361,2	325,1	6,0	V	B+1%(46%-56%)	FixScr S.A.	AAA	-	76,70%	88,47%	65,08%	1,16	B Val - Itaú - INTL
CMR Falabella LXXIII		16/11/18	369,8	356,9	3,1	V	B+2%(30%-45%)	FixScr S.A.	AAA	-	55,00%	87,44%	64,50%	1,22	B Patagonia
Mercado Crédito II		21/11/18	279,4	229,1	2,9	V	B+2%(30%-45%)	FixScr S.A.	AAA	-	53,99%	78,89%	59,59%	2,12	B Patagonia - Allaria
Secubono 180		26/11/18	152,5	128,2	3,8	V	B+1%(30%-40%)	FixScr S.A.	AA	-	74,06%	99,53%	71,11%	1,01	B Val - INTL - Macro Sec - Itaú
Multiplycard I		27/11/18	119,7	67,1	5,7	V	B+3%(33%-41%)	FixScr S.A.	AA	-	69,65%	84,71%	62,96%	1,17	Estruc. y Mandat.

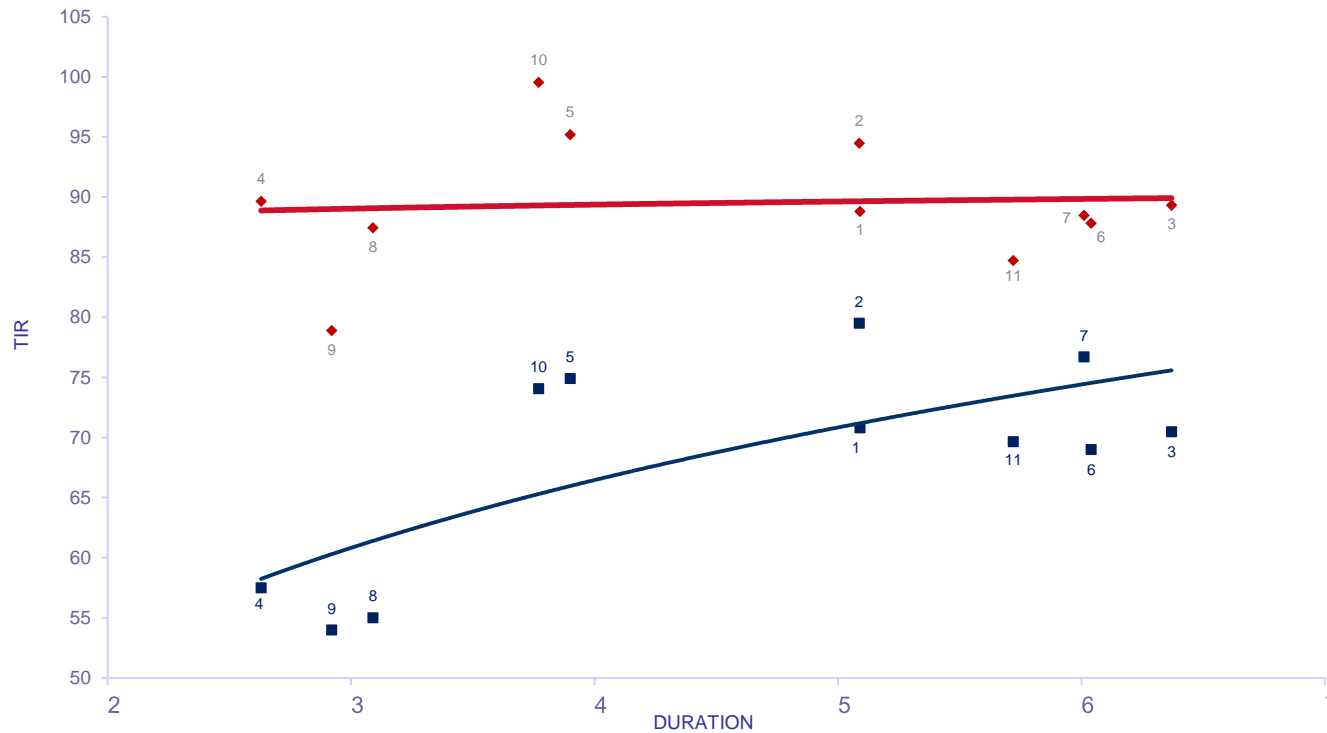
(*) Rendimiento Esperado considerando badlar constante durante la vida del VDF A.
Tasa Badlar considerada del día de la colocación.

Con período de Colocación Definido										
Megabono 197		04/12/18	343,7	220,5	6,2	V	B+1%(46%-56%)	FixScr S.A.	AAA	-
Ceibo Crédito I		05/12/18	71,4	38,2	2,9	V	B+4%(30%-45%)	FixScr S.A.	AA	-
Consubond 147		05/12/18	311,3	259,9	3,9	V	B+1%(45%-55%)	FixScr S.A.	AAA	-
Confibono XLIX		06/12/18	106,8	96,0	5,1	V	B+1%(38%-50%)	FixScr S.A.	AA	-

Informe de colocaciones

Evolución de tasas de interés

Fideicomisos: Bonos A Yield Curve (últimas 4 semanas)



Del 5 al 29 de Nov

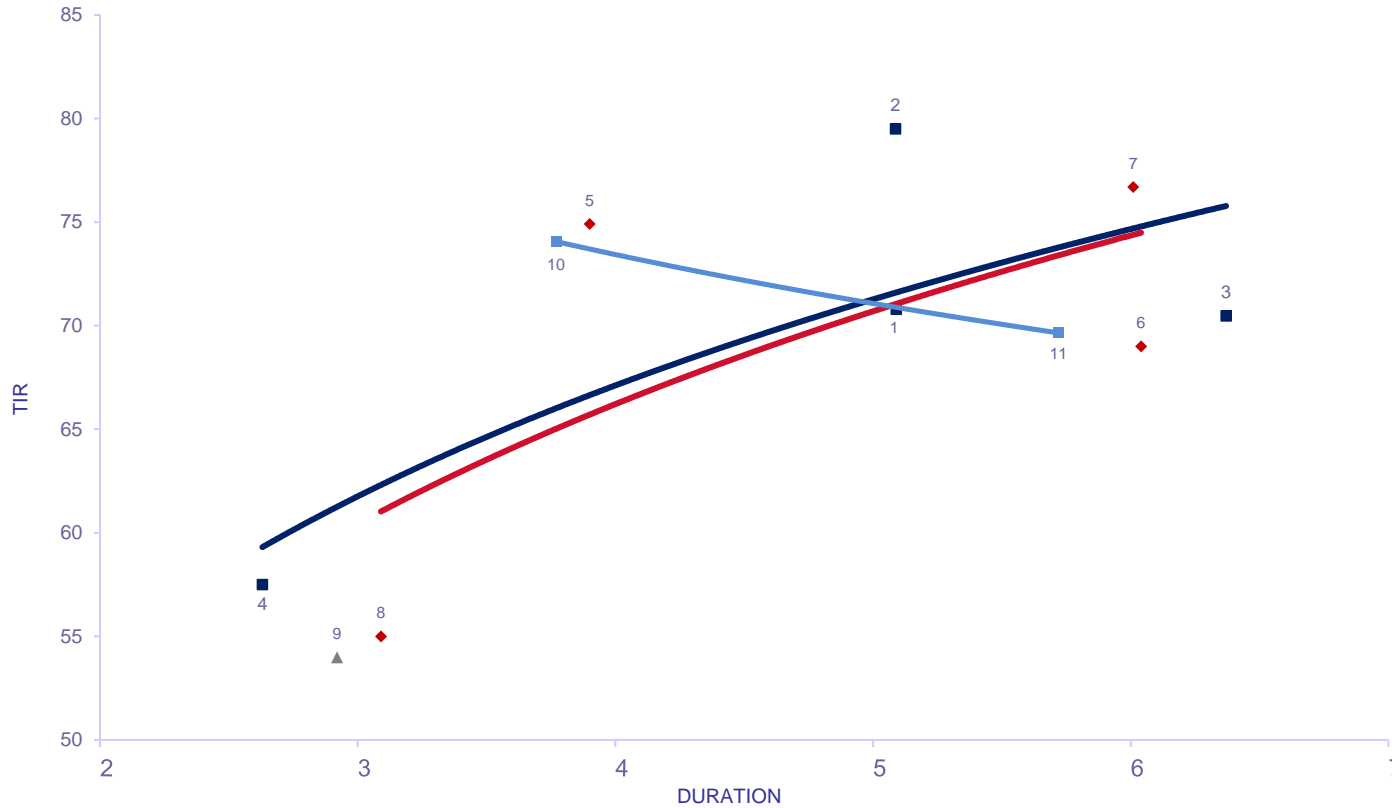
Fideicomiso	DUR	TIR	R. E.		
1	Tarjeta Elebar XXIV	V 5,09	70,80	88,80	5/11/2018
2	Credinet II	V 5,09	79,50	94,47	7/11/2018
3	Tarjeta Actual XXVII	V 6,37	70,48	89,32	7/11/2018
4	Ribeiro minicréditos 5	V 2,63	57,50	89,65	8/11/2018
5	Best Consumer Directo III	V 3,90	74,91	95,19	13/11/2018
6	Sucrédito XVIII	V 6,04	69,00	87,83	13/11/2018
7	Megabono Crédito 196	V 6,01	76,70	88,47	16/11/2018
8	CMR Falabella LXXIII	V 3,09	55,00	87,44	16/11/2018
9	Mercado Crédito II	V 2,92	53,99	78,89	21/11/2018
10	Secubono 180	V 3,77	74,06	99,53	26/11/2018
11	Multiplycard I	V 5,72	69,65	84,71	27/11/2018

R.E.: Rendimiento Esperado considerando badlar constante durante la vida del VDFA.
Tasa Badlar considerada del día de la colocación

Informe de colocaciones

Evolución de tasas de interés

Fideicomisos: Bonos A Yield Curve (últimas 4 semanas)



	DUR	TIR	
SEMANA			
5-Nov al 9-Nov			
1 Tarjeta Elebar XXIV	V	5,09	70,80 5/11/2018
2 Credinet II	V	5,09	79,50 7/11/2018
3 Tarjeta Actual XXVII	V	6,37	70,48 7/11/2018
4 Ribeiro minicréditos 5	V	2,63	57,50 8/11/2018
SEMANA			
12-Nov al 16-Nov			
5 Best Consumer Directo III	V	3,90	74,91 13/11/2018
6 Su crédito XVIII	V	6,04	69,00 13/11/2018
7 Megabono Crédito 196	V	6,01	76,70 16/11/2018
8 CMR Falabella LXXIII	V	3,09	55,00 16/11/2018
SEMANA			
20-Nov al 23-Nov			
9 Mercado Crédito II	V	2,92	53,99 21/11/2018
SEMANA			
26-Nov al 29-Nov			
10 Secubono 180	V	3,77	74,06 26/11/2018
11 Multiplycard I	V	5,72	69,65 27/11/2018